SECÇÕES SPA
GRUPO DE TRABALHO VAD
Conselhos da Sociedade Portuguesa de Anestesiologia

FOLHAS DE REGISTO DA VAD NO ADULTO E PEDIATRIA

SPA
Sociedade Portuguesa
de Anestesiologia

ADULTO

Registo Nacional de Via Aérea Difícil
Sociedade Portuguesa de Anestesiologia

SPA Sociedade Portuguesa de Anestesiologia

1. Identificação

2. Dados pessoais

Data de Nascimento | Altura (cm) | Peso (Kg) | Sexo: ○ M ○ F | Grávida? ○ Não ○ Sim | Semanas de gestação

3. Local da abordagem da Via Aérea

○ Bloco operatório ○ UCI ○ Sala de emergência ○ Pré-hospitalar ○ Recobro/UCPA
○ Enfermaria ○ Outro

4. Patologia sistemática correlacionada com VAD

☐ SAOS ou roncopatia ☐ Artrite reumatóide ☐ Espondilite anquilosante ☐ Diabetes ☐ DPOC
☐ Outro(s)

5. Abordagem da via aérea

a) Grau de dificuldade da ventilação por máscara facial (classificação de Han)?

b) Ventilação por dispositivo supraglótico difícil?

c) Classificação de Cormarck-Lehane da laringoscopia

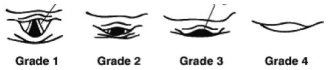

d) Entubação traqueal difícil?
- Se conseguida, nº de tentativas

e) Abordagem da via aérea efectuada por
- Se Anestesiologista, há quantos anos é Especialista?
- Se Interno de Anestesiologia qual o ano de Internato

f) Avaliação prévia da via aérea?
- Se **sim**, assinale o que avaliou

I. História de VAD?
II. Abertura de boca
III. Dentição ☐ Incisivos superiores longos/proeminentes ☐ Edêntulo
IV. Protusão da mandíbula
V. Mallampati
VI. Distância tiromentoniana
VII. Mobilidade do pescoço

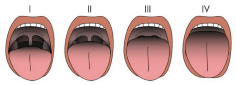

g) Conseguiu assegurar a via aérea? ○ Sim ○ Não
- Se **sim**, como assegurou?
  - ☐ Máscara facial
  - ☐ Dispositivo supraglótico • Qual
  - ☐ Entubação traqueal
  - ☐ Laringoscopia directa • Tipo de lâmina • Tamanho da lâmina
  - ☐ Videolaringoscópio
  - ☐ Broncofibroscópio
  - ☐ Cricotiroidotomia/Traqueostomia
- Se **não**, o que sucedeu?
  - ☐ Adiado
  - ☐ Morte
  - Outro (especifique)

SPA
Sociedade Portuguesa
de Anestesiologia

6. Observações



PEDIATRIA

Registo Nacional de Via Aérea Difícil
Sociedade Portuguesa de Anestesiologia

SPA Sociedade Portuguesa de Anestesiologia

1. Identificação

2. Dados pessoais

Data de Nascimento Altura (cm) Peso (Kg) Sexo ◯ M ◯ F

3. Local da abordagem da Via Aérea

◯ Bloco operatório ◯ UCI ◯ Sala de emergência ◯ Pré-hospitalar ◯ Recobro/UCPA
◯ Enfermaria ◯ Outro

4. Abordagem da via aérea

a) Grau de dificuldade da ventilação por máscara facial (classificação de Han)?

b) Ventilação por dispositivo supraglótico difícil?

c) Classificação de Cormarck-Lehane da laringoscopia

d) Entubação traqueal difícil?
- Se conseguida, nº de tentativas

e) Abordagem da via aérea efectuada por
- Se Anestesiologista, há quantos anos é Especialista?
- Se Interno de Anestesiologia qual o ano de Internato

f) Avaliação prévia da via aérea?
- Se **sim**, assinale o que avaliou
  - ☐ Dismorfias craneo-faciais
  - ☐ Macroglossia
  - ☐ Abertura de boca limitada
  - ☐ Mobilidade cervical reduzida
  - ☐ Retrognatismo
  - ☐ Micrognatismo
  - ☐ Outro(s)
- Mallampati

g) Conseguiu assegurar a via aérea? ◯ Sim ◯ Não
- Se **sim**, como assegurou?
  - ☐ Máscara facial
  - ☐ Dispositivo supraglótico • Qual
  - ☐ Entubação traqueal
  - ☐ Laringoscopia directa • Tipo de lâmina • Tamanho da lâmina
  - ☐ Videolaringoscópio
  - ☐ Broncofibroscópio
  - ☐ Cricotiroidotomia/Traqueostomia
- Se **não**, o que sucedeu?
  - ☐ Adiado
  - ☐ Morte
  - Outro (especifique)

SPA
Sociedade Portuguesa
de Anestesiologia

6. Observações